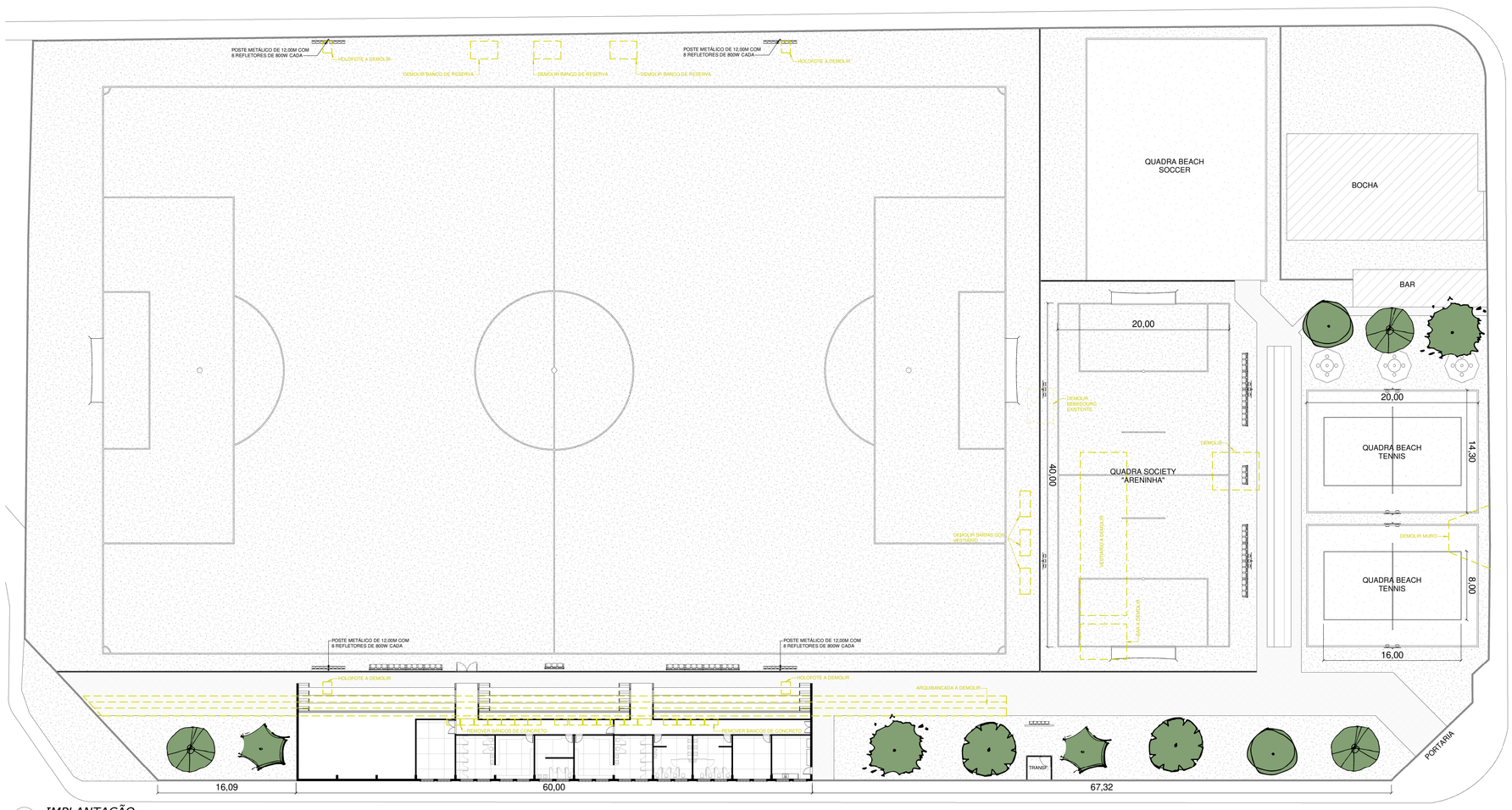

1 *IMPLANTAÇÃO*
1 : 300

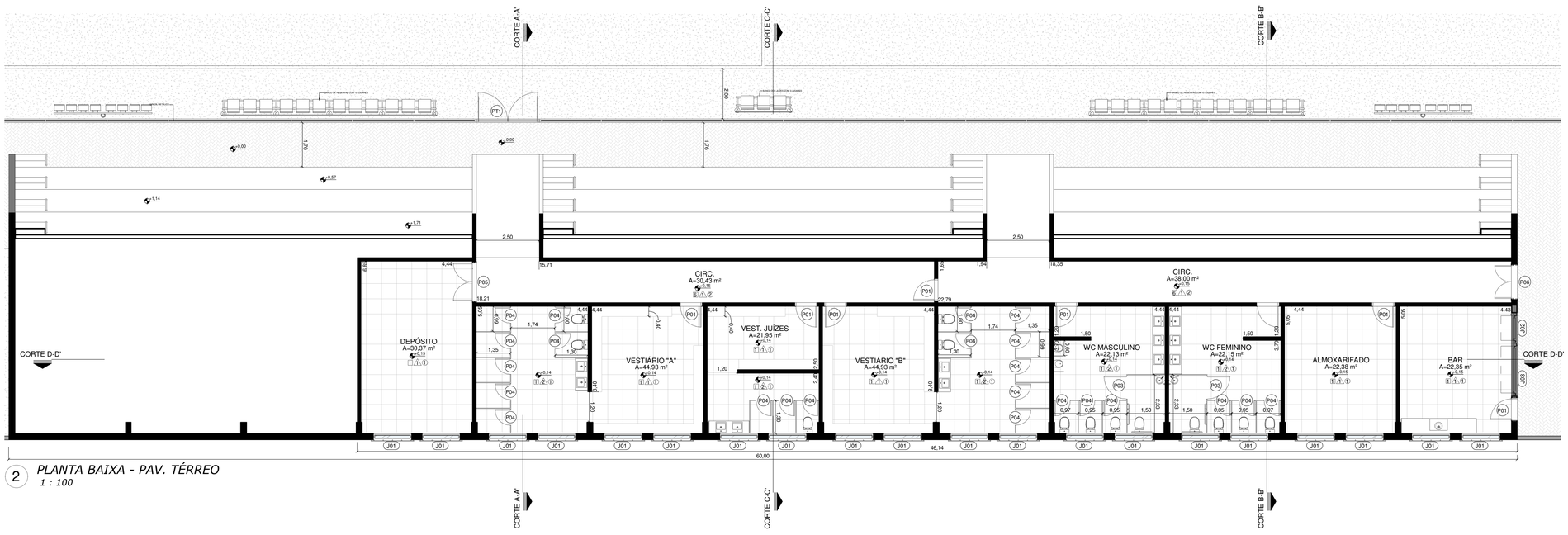

2 *PLANTA BAIXA - PAV. TÉRREO*
1 : 100

QUADRO DE ESQUADRIAS - JANELAS

JANELA	LARGURA	ALTURA	TIPO	MATERIAL	PEITORIL	QUANT.
J01	1,50	0,60	VITRÔ	AÇO	2,25	20
J02	1,20	1,40	ENROLAR	METÁLICO	0,60	1
J03	2,10	1,00	ENROLAR	METÁLICO	1,00	1
J04	6,40	1,00	FIXA	METÁLICO/VIDRO	1,10	1

QUADRO DE ESQUADRIAS - PORTAS/PORTÕES

PORTA	LARGURA	ALTURA	TIPO	MATERIAL	BANDEIRA	QUANT.
P01	0,90	2,10	<varia>	METÁLICO	-	9
P02	0,80	2,10	ABRIR	METÁLICO	-	1
P03	0,90	1,80	ABRIR	METÁLICO	-	2
P04	0,60	1,60	ABRIR	METÁLICO	-	23
P05	1,60	2,10	ABRIR - 2F	METÁLICO	-	1
P06	1,40	2,10	ABRIR - 2F	METÁLICO	-	1
PT1	2,00	2,10	ABRIR - 2F	METÁLICO/GRADIL	-	1
PT2	0,90	2,10	ABRIR - 1F	METÁLICO/GRADIL	-	1
PT3	0,80	0,60	PORTINHOLA - 1F	METÁLICO	-	1

LEGENDA

- PAREDE DE ALVENARIA A CONSTRUIR
- PAREDE DE ALVENARIA / ELEMENTO A DEMOLIR
- MURO DE ALVENARIA

ESPECIFICAÇÕES DE MATERIAIS DE ACABAMENTO

PISO
1 PISO DE PORCELANATO POLÍDO, 60X60 CM OU SIMILAR.
2 PISO INTERTRAVADO DE CONCRETO DE 8CM.
3 GRAMA ESMERALDA.
4 GRAMA SINTÉTICA.
5 COLCHÃO DE AREIA, ESPESSURA DE 20CM.
6 PISO DE CONCRETO, ACABAMENTO POLÍDO RESINADO.
OBS.: RODAPÉ MESMO DO PISO - H = 10,00 cm (ONDE NÃO HOUVER REVESTIMENTO).
SOLEIRA EM PEDRA GIRANITO EM TODA TROCA DE NÍVEL DO PISO.

PAREDE
1 PINTURA ACRÍLICA, ACABAMENTO FOSCO SOBRE EMASSAMENTO PVA.
2 REVESTIMENTO CERÂMICO, 60X30 CM, PEI-3 ATÉ A ALTURA DE 2,10M.

TETO
1 PINTURA ACRÍLICA EM LAJE, ACABAMENTO FOSCO SOBRE EMASSAMENTO PVA.
2 PINTURA ACRÍLICA EM FORRO DE GESSO ACARTONADO.

NOTAS - ACESSIBILIDADE

1. ONDE HOUVER DESNÍVEIS DE ATÉ 20MM DEVERÁ SER FEITA RAMPA COM INCLINAÇÃO MÁXIMA DE ATÉ 50%;

2. TODOS OS SANITÁRIOS DEVEM SER SINALIZADOS COM O SÍMBOLO REPRESENTATIVO DE SANITÁRIO, DE ACORDO COM A CADA SITUAÇÃO. EX: SANITÁRIO FEMININO, SANITÁRIO MASCULINO, SANITÁRIO FEMININO E MASCULINO, SANITÁRIO FEMININO ACESSÍVEL E SANITÁRIO MASCULINO ACESSÍVEL;

3. OS OBJETOS COMO CORRIMÃOS E BARRAS DE APOIO, ENTRE OUTROS, DEVEM ESTAR AFASTADOS NO MÍNIMO 40MM DA PAREDE OU ABSTÁCULOS;

4. QUANDO NÃO HOUVER PAREDES LATERAIS, AS RAMPAS DEVEM INCORPORAR ELEMENTOS DE SEGURANÇA, COMO GUARDA-CORPO E CORRIMÃOS, GUIAS DE BALIZAMENTO COM ALTURA MÍNIMA DE 0,05 M, INSTALADOS OU CONSTRUÍDOS NOS LIMITES DA LARGURA DA RAMPA;

5. OS CORRIMÃOS PODEM SER ACOPLADOS AOS GUARDA-CORPOS E DEVEM SER CONSTRUÍDOS COM MATERIAIS RÍGIDOS. DEVEM SER FIRMEMENTE FIXADOS ÀS PAREDES OU ÀS BARRAS DE SUPORTE, GARANTINDO CONDIÇÕES SEGURAS DE UTILIZAÇÃO;

6. OS LAVATÓRIOS INSTALADOS NOS SANITÁRIOS ACESSÍVEIS DEVEM SER DO TIPO COLUNA SUSPENSA E DEVEM SER EQUIPADOS COM TORNEIRAS ACIONADAS POR ALAVANCAS, SENSORES ELETRÔNICOS OU DISPOSITIVOS EQUIVALENTES, QUE EXIJAM ESFORÇO MÁXIMO DE 23N. TORNEIRAS COM CICLO AUTOMÁTICO DEVEM POSSUIR CICLO DE FECHAMENTO DE 10S A 20S;

7. OS ACESSÓRIOS (PORTA-OBJETOS, CABIDES, ESPELHOS, SABONETEIRAS, TOALHEIROS, ETC...) DEVERÃO SER INSTALADOS ENTRE 80 E 120CM DO PISO ACABADO;

NOTAS - DEMOLIÇÕES

1. A EXECUÇÃO DE SERVIÇOS DE DEMOLIÇÃO DEVERÁ ATENDER ÀS ESPECIFICAÇÕES DA NBR 5682, NR 18 E DEMAIS NORMAS E PRÁTICAS COMPLEMENTARES.

2. ANTES DO INÍCIO DOS SERVIÇOS, A CONTRATADA PROCEDERÁ A UM DETALHADO EXAME E LEVANTAMENTO DA EDIFICAÇÃO. DEVERÃO SER CONSIDERADOS ASPECTOS IMPORTANTES TAIS
COMO A NATUREZA DA ESTRUTURA, OS MÉTODOS UTILIZADOS NA CONSTRUÇÃO DA EDIFICAÇÃO, AS CONDIÇÕES DAS CONSTRUÇÕES DA EDIFICAÇÃO, AS CONDIÇÕES DAS CONSTRUÇÕES VIZINHAS E OUTROS.

3. AS LINHAS DE ABASTECIMENTO DE ENERGIA ELÉTRICA, ÁGUA, GÁS, BEM COMO AS CANALIZAÇÕES DE ESGOTO E ÁGUAS PLUVIAIS DEVERÃO SER REMOVIDAS OU PROTEGIDAS, RESPEITANDO AS NORMAS E DETERMINAÇÕES DAS EMPRESAS CONCESSIONÁRIAS DE SERVIÇOS PÚBLICOS.

4. A DEMOLIÇÃO MECÂNICA SERÁ EXECUTADA COM OS EQUIPAMENTOS INDICADOS PARA CADA CASO, SEGUNDO SEMPRE AS RECOMENDAÇÕES DOS FABRICANTES DOS EQUIPAMENTOS.

5. AS DEMOLIÇÕES REALIZADAS EM ALVENARIAS SOLIDÁRIAS A ELEMENTOS ESTRUTURAIS DEVERÃO SER REALIZADAS COM EXTREMO APURO TÉCNICO PARA SE EVITAR DANOS QUE COMPROMETAM A SUA ESTABILIDADE.

6. PRECAUÇÕES ESPECIAIS SERÃO TOMADAS, SE EXISTIREM INSTALAÇÕES ELÉTRICAS E PÁRARAIOS NAS PROXIMIDADES.

QUADRO DE ÁREAS

ÁREA DO TERRENO	14.595,37 m²
ÁREA A CONSTRUIR - PAVIMENTO INFERIOR	334,55 m²
ÁREA A CONSTRUIR - ARQUIBANCADA COBERTA	635,88 m²
ÁREA A CONSTRUIR TOTAL	970,43 m²

APROVAÇÕES

Nº	DISCRIMINAÇÃO	DATA	VERIFICAÇÃO
0	ENTREGA INICIAL PARA O CLIENTE	07/07/2023	SAID HAMMINE

REVISÕES

HAMMINE ENGENHARIA LTDA.
CNPJ: 52.854.775/0001-28

PREFEITURA MUNICIPAL DE VISTA ALEGRE DO ALTO
Praça Dr. Emílio Henrique Ower Sandolth, 278 - Centro
Telefone: (16) 3277-8300
E-mail: pmvaa@vistaalegredoalto.sp.gov.br

EMPREENDIMENTO: CONSTRUÇÃO DE ARQUIBANCADA DO ESTÁDIO MUNICIPAL
LOCAL: RUA ETELVINO DE SOUZA, Nº 130 - VISTA ALEGRE DO ALTO
OBJETO: PROJETO ARQUITETÔNICO
ASSUNTO: PLANTA DE IMPLANTAÇÃO E PLANTA BAIXA DO TÉRREO

Pref. Mun. de Vista Alegre do Alto
CNPJ: 52.854.775/0001-28

Said Abou Hammine Filho
Engenheiro Civil - CREA-SP: 506.301.169-7
A.R.T.: 28027230230970780

ESCALA	DATA
INDICADA	JULHO/2023
DESENHO: IGOR FERREIRA	
FOLHA: A-01/05	

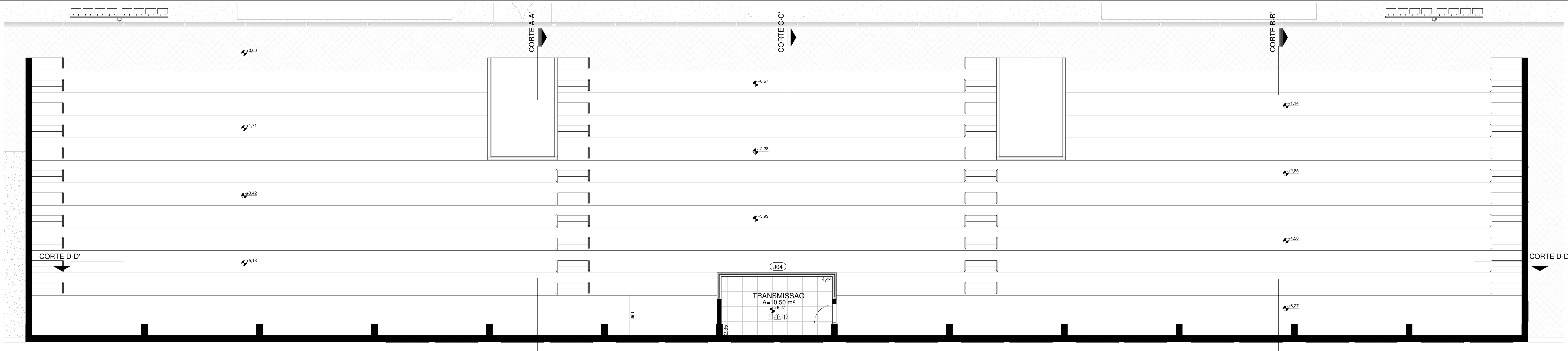

1 *PLANTA BAIXA - SUPERIOR*
1 : 100



2 *PLANTA DE COBERTURA*
1 : 100

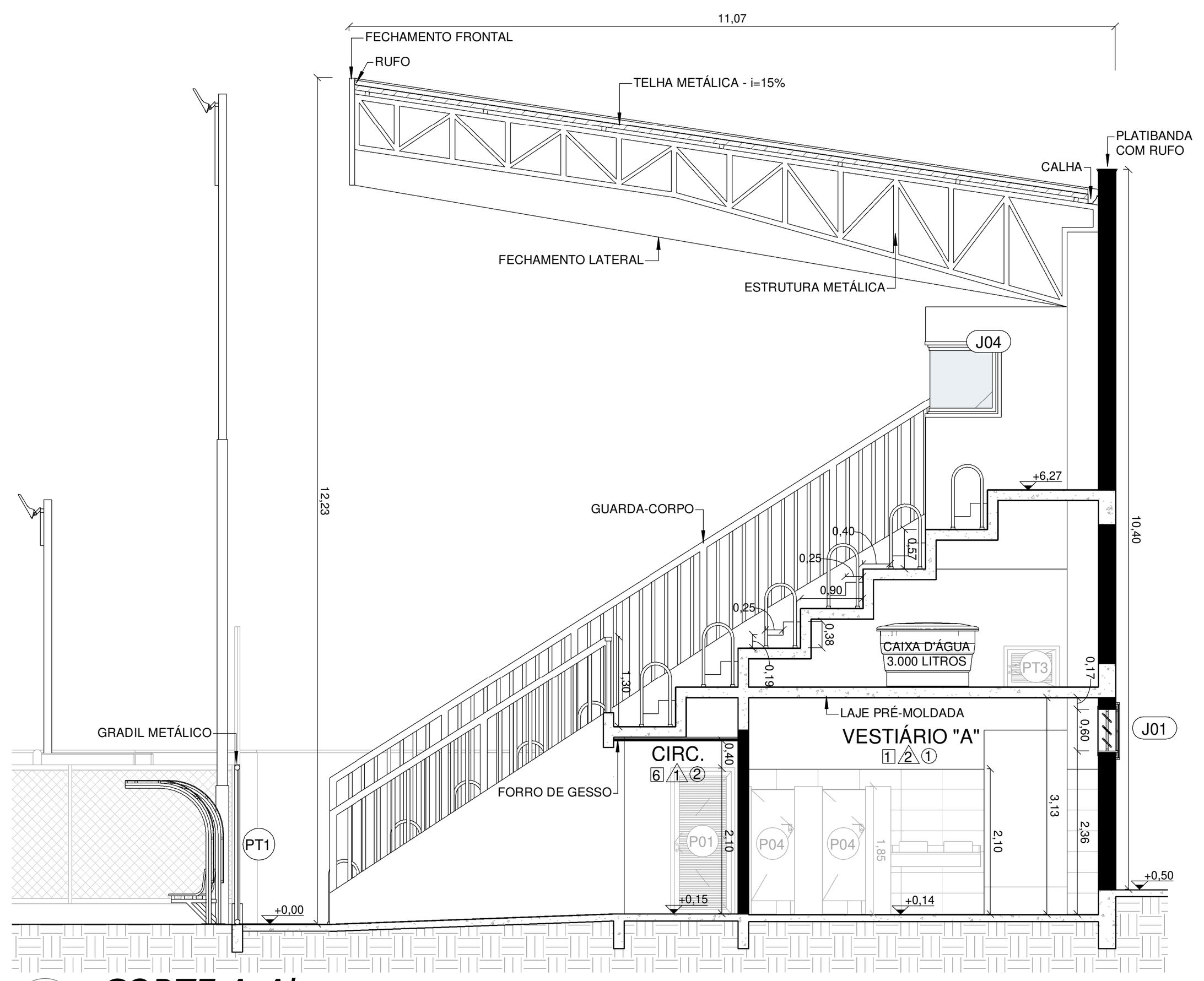

3 *CORTE A-A'*
1 : 100

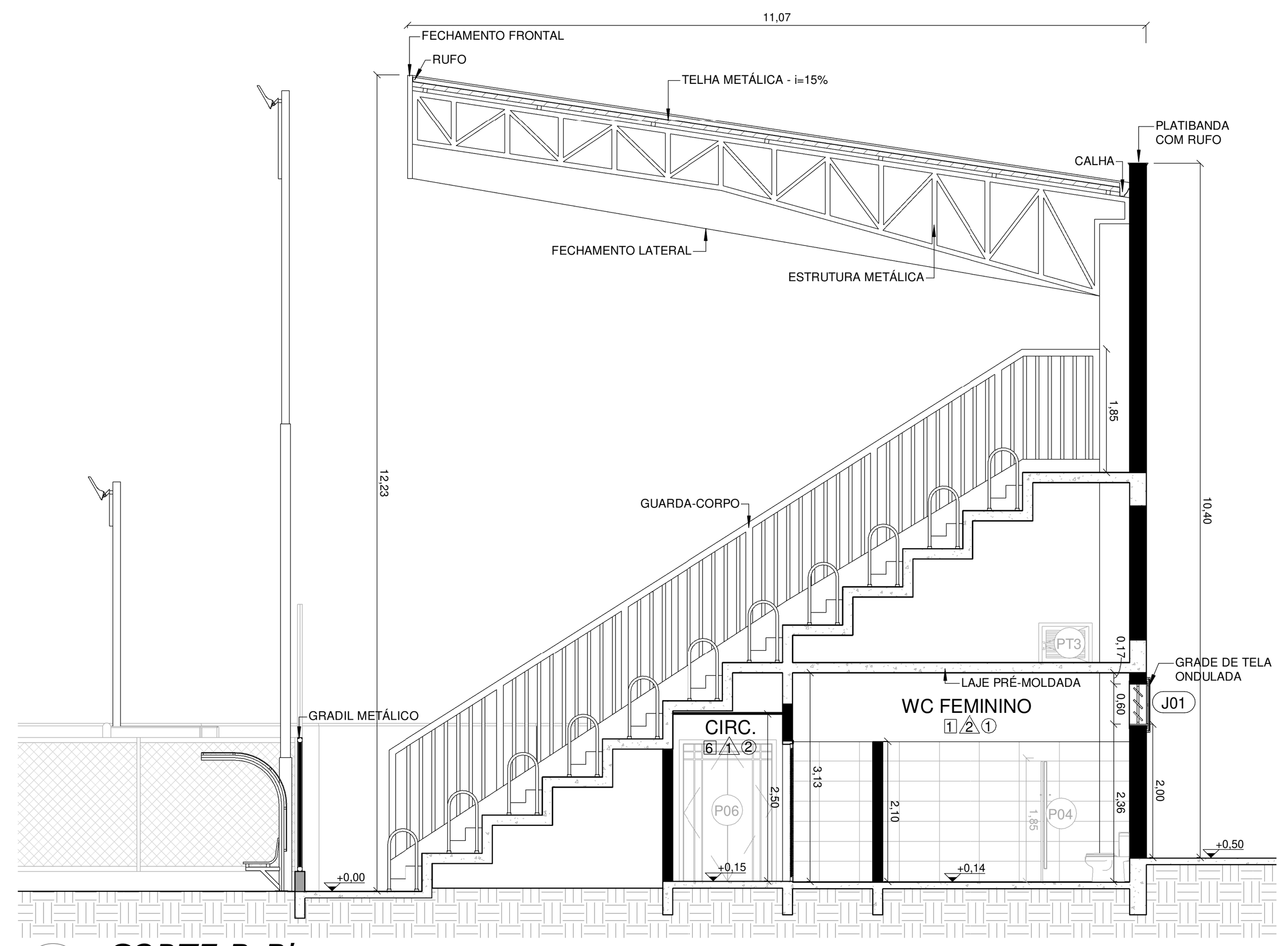

4 *CORTE B-B'*
1 : 100

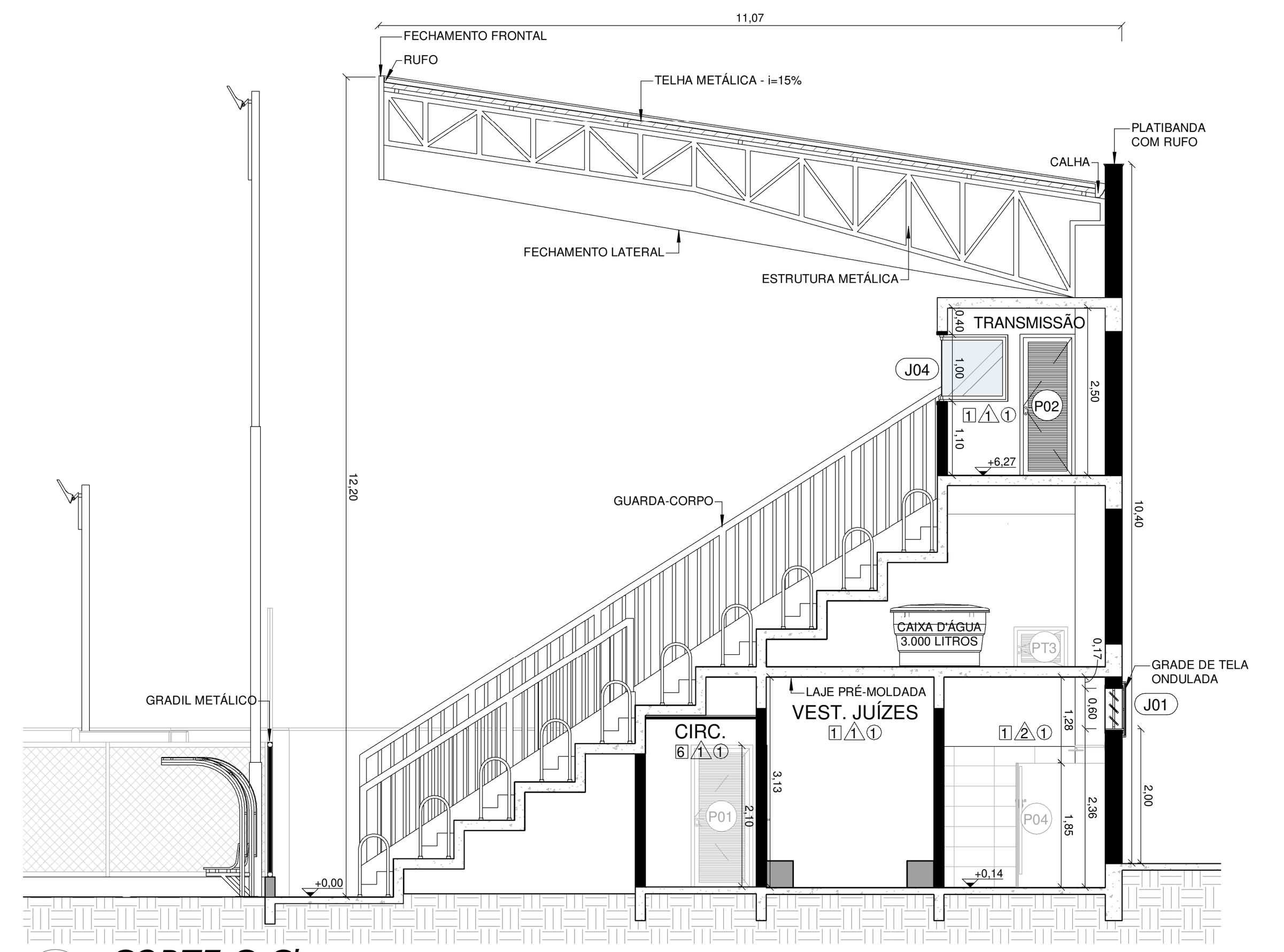

5 *CORTE C-C'*
1 : 100

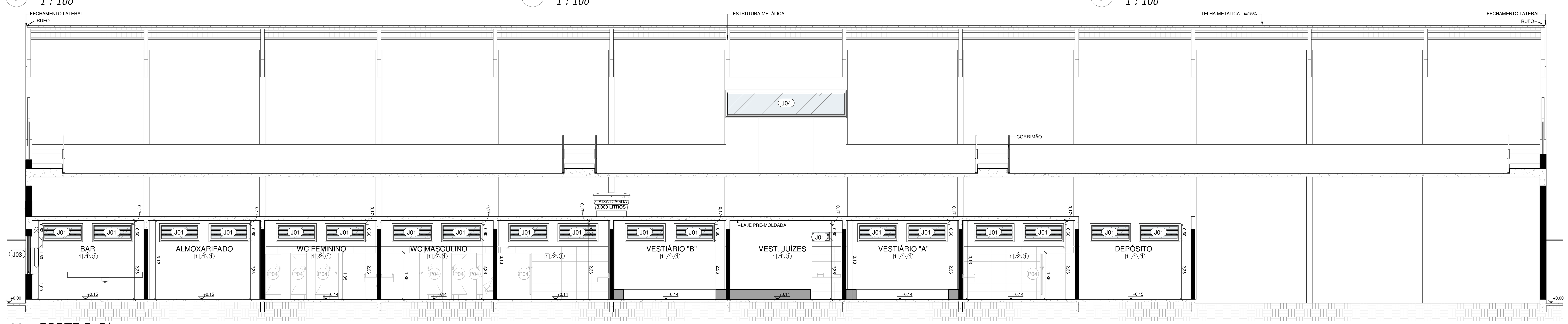

6 *CORTE D-D'*
1 : 100

QUADRO DE ESQUADRIAS - JANELAS						
JANELA	LARGURA	ALTURA	TIPO	MATERIAL	PEITORIL	QUANT.
J01	1,50	0,60	VITRÔ	AÇO	2,25	20
J02	1,20	1,40	ENROLAR	METÁLICO	0,60	1
J03	2,10	1,00	ENROLAR	METÁLICO	1,00	1
J04	6,40	1,00	FIXA	METÁLICO/VIDRO	1,10	1

QUADRO DE ESQUADRIAS - PORTAS/PORTÕES						
PORTA	LARGURA	ALTURA	TIPO	MATERIAL	BANDEIRA	QUANT.
P01	0,90	2,10	<varia>	METÁLICO	-	9
P02	0,80	2,10	ABRIR	METÁLICO	-	1
P03	0,90	1,80	ABRIR	METÁLICO	-	2
P04	0,60	1,60	ABRIR	METÁLICO	-	23
P05	1,60	2,10	ABRIR - 2F	METÁLICO	-	1
P06	1,40	2,10	ABRIR - 2F	METÁLICO	-	1
PT1	2,00	2,10	ABRIR - 2F	METÁLICO/GRADIL	-	1
PT2	0,90	2,10	ABRIR - 1F	METÁLICO/GRADIL	-	1
PT3	0,80	0,60	PORTINHOLA - 1F	METÁLICO	-	1

LEGENDA

- PAREDE DE ALVENARIA A CONSTRUIR
- PAREDE DE ALVENARIA / ELEMENTO A DEMOLIR
- MURO DE ALVENARIA

ESPECIFICAÇÕES DE MATERIAIS DE ACABAMENTO

PISO

1 PISO DE PORCELANATO POLÍDO, 60X60 CM OU SIMILAR.
2 PISO INTERTRAVADO DE CONCRETO DE 8CM.
3 GRAMA ESMERALDA.
4 GRAMA SINTÉTICA.
5 COLCHÃO DE AREIA, ESPESSURA DE 20CM.
6 PISO DE CONCRETO, ACABAMENTO POLÍDO RESINADO.

OBS.: RODAPÉ MESMO DO PISO - H = 10,00 cm (ONDE NÃO HOUVER REVESTIMENTO).
SOLEIRA EM PEDRA GRANITO EM TODA TROCA DE NÍVEL DO PISO.

PAREDE

1 PINTURA ACRÍLICA, ACABAMENTO FOSCO SOBRE EMASSAMENTO PVA.
2 REVESTIMENTO CERÂMICO, 60X30 CM, PEI-3 ATÉ A ALTURA DE 2,10M.

TETO

1 PINTURA ACRÍLICA EM LAJE, ACABAMENTO FOSCO SOBRE EMASSAMENTO PVA.
2 PINTURA ACRÍLICA EM FORRO DE GESSO ACARTONADO.

NOTAS - ACESSIBILIDADE

1. ONDE HOUVER DESNÍVEIS DE ATÉ 20MM DEVERÁ SER FEITA RAMPA COM INCLINAÇÃO MÁXIMA DE ATÉ 50%;

2. TODOS OS SANITÁRIOS DEVEM SER SINALIZADOS COM O SÍMBOLO REPRESENTATIVO DE SANITÁRIO, DE ACORDO COM A CADA SITUAÇÃO. EX: SANITÁRIO FEMININO, SANITÁRIO MASCULINO, SANITÁRIO FEMININO E MASCULINO, SANITÁRIO FEMININO ACESSÍVEL E SANITÁRIO MASCULINO ACESSÍVEL;

3. OS OBJETOS COMO CORRIMÃOS E BARRAS DE APOIO, ENTRE OUTROS, DEVEM ESTAR AFASTADOS NO MÍNIMO 40MM DA PAREDE OU ABSTÁCULOS;

4. QUANDO NÃO HOUVER PAREDES LATERAIS, AS RAMPAS DEVEM INCORPORAR ELEMENTOS DE SEGURANÇA, COMO GUARDA-CORPO E CORRIMÃOS, GUIAS DE BALIZAMENTO COM ALTURA MÍNIMA DE 0,05 M, INSTALADOS OU CONSTRUÍDOS NOS LIMITES DA LARGURA DA RAMPA;

5. OS CORRIMÃOS PODEM SER ACOPLADOS AOS GUARDA-CORPOS E DEVEM SER CONSTRUÍDOS COM MATERIAIS RÍGIDOS. DEVEM SER FIRMEMENTE FIXADOS ÀS PAREDES OU ÀS BARRAS DE SUPORTE, GARANTINDO CONDIÇÕES SEGURAS DE UTILIZAÇÃO;

6. OS LAVATÓRIOS INSTALADOS NOS SANITÁRIOS ACESSÍVEIS DEVEM SER DO TIPO COLUNA SUSPENSA E DEVEM SER EQUIPADOS COM TORNEIRAS ACIONADAS POR ALAVANCAS, SENSORES ELETRÔNICOS OU DISPOSITIVOS EQUIVALENTES, QUE EXIJAM ESFORÇO MÁXIMO DE 23N. TORNEIRAS COM CICLO AUTOMÁTICO DEVEM POSSUIR CICLO DE FECHAMENTO DE 10S A 20S;

7. OS ACESSÓRIOS (PORTA-OBJETOS, CABIDES, ESPELHOS, SABONETEIRAS, TOALHEIROS, ETC...) DEVERÃO SER INSTALADOS ENTRE 80 E 120CM DO PISO ACABADO;

NOTAS - DEMOLIÇÕES

1. A EXECUÇÃO DE SERVIÇOS DE DEMOLIÇÃO DEVERÁ ATENDER ÀS ESPECIFICAÇÕES DA NBR 5682, NR 18 E DEMAIS NORMAS E PRÁTICAS COMPLEMENTARES.

2. ANTES DO INÍCIO DOS SERVIÇOS, A CONTRATADA PROCEDERÁ A UM DETALHADO EXAME E LEVANTAMENTO DA EDIFICAÇÃO. DEVERÃO SER CONSIDERADOS ASPECTOS IMPORTANTES TAIS
COMO A NATUREZA DA ESTRUTURA, OS MÉTODOS UTILIZADOS NA CONSTRUÇÃO DA EDIFICAÇÃO, AS CONDIÇÕES DAS CONSTRUÇÕES DA EDIFICAÇÃO, AS CONDIÇÕES DAS CONSTRUÇÕES VIZINHAS E OUTROS.

3. AS LINHAS DE ABASTECIMENTO DE ENERGIA ELÉTRICA, ÁGUA, GÁS, BEM COMO AS CANALIZAÇÕES DE ESGOTO E ÁGUAS PLUVIAIS DEVERÃO SER REMOVIDAS OU PROTEGIDAS, RESPEITANDO AS NORMAS E DETERMINAÇÕES DAS EMPRESAS CONCESSIONÁRIAS DE SERVIÇOS PÚBLICOS.

4. A DEMOLIÇÃO MECÂNICA SERÁ EXECUTADA COM OS EQUIPAMENTOS INDICADOS PARA CADA CASO, SEGUNDO SEMPRE AS RECOMENDAÇÕES DOS FABRICANTES DOS EQUIPAMENTOS.

5. AS DEMOLIÇÕES REALIZADAS EM ALVENARIAS SOLIDÁRIAS A ELEMENTOS ESTRUTURAIS DEVERÃO SER REALIZADAS COM EXTREMO APURO TÉCNICO PARA SE EVITAR DANOS QUE COMPROMETAM A SUA ESTABILIDADE.

6. PRECAUÇÕES ESPECIAIS SERÃO TOMADAS, SE EXISTIREM INSTALAÇÕES ELÉTRICAS E PÁRARAIOS NAS PROXIMIDADES.

QUADRO DE ÁREAS

ÁREA DO TERRENO	14.595,37 m²
ÁREA A CONSTRUIR - PAVIMENTO INFERIOR	334,55 m²
ÁREA A CONSTRUIR - ARQUIBANCADA COBERTA	635,88 m²
ÁREA A CONSTRUIR TOTAL	970,43 m²

APROVAÇÕES

Nº	DISCRIMINAÇÃO	DATA	VERIFICAÇÃO
0	ENTREGA INICIAL PARA O CLIENTE	07/07/2023	SAID HAMMINE

REVISÕES

HAMMINE ENGENHARIA
HAMMINE ENGENHARIA LTDA.
CNPJ: 30.274.663/0001-65

PREFEITURA MUNICIPAL DE VISTA ALEGRE DO ALTO
Praça Dr. Emílio Henrique Ower Sandolth, 278 - Centro
Telefone: (16) 3277-8300
E-mail: pmvaa@vistaalegredoalto.sp.gov.br

EMPREENDIMENTO: CONSTRUÇÃO DE ARQUIBANCADA DO ESTÁDIO MUNICIPAL
LOCAL: RUA ETELVINO DE SOUZA, Nº 130 - VISTA ALEGRE DO ALTO
OBJETO: PROJETO ARQUITETÔNICO
ASSUNTO: PLANTA BAIXA DO SUPERIOR, PLANTA DE COBERTURA E CORTES

ESCALA: INDICADA
DATA: JULHO/2023
DESENHO: IGOR FERREIRA
FOLHA: A-02/05

Pref. Mun. de Vista Alegre do Alto
CNPJ: 52.854.775/0001-28

Said Abou Hammine Filho
Engenheiro Civil - CREA-SP: 506.301.169-7
A.R.T.: 28027230230970780

1 *ELEVAÇÃO DOS FUNDOS*
1 : 100

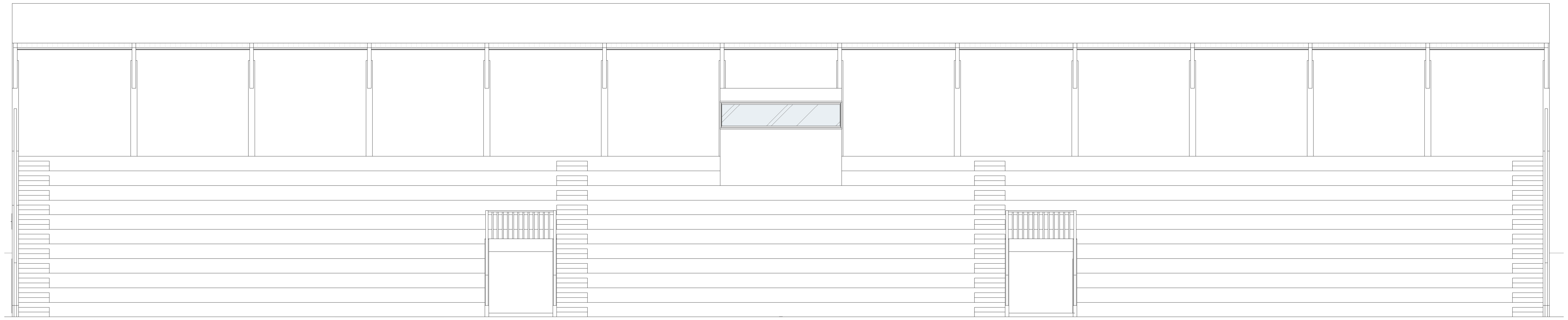

2 *ELEVAÇÃO FRONTAL*
1 : 100

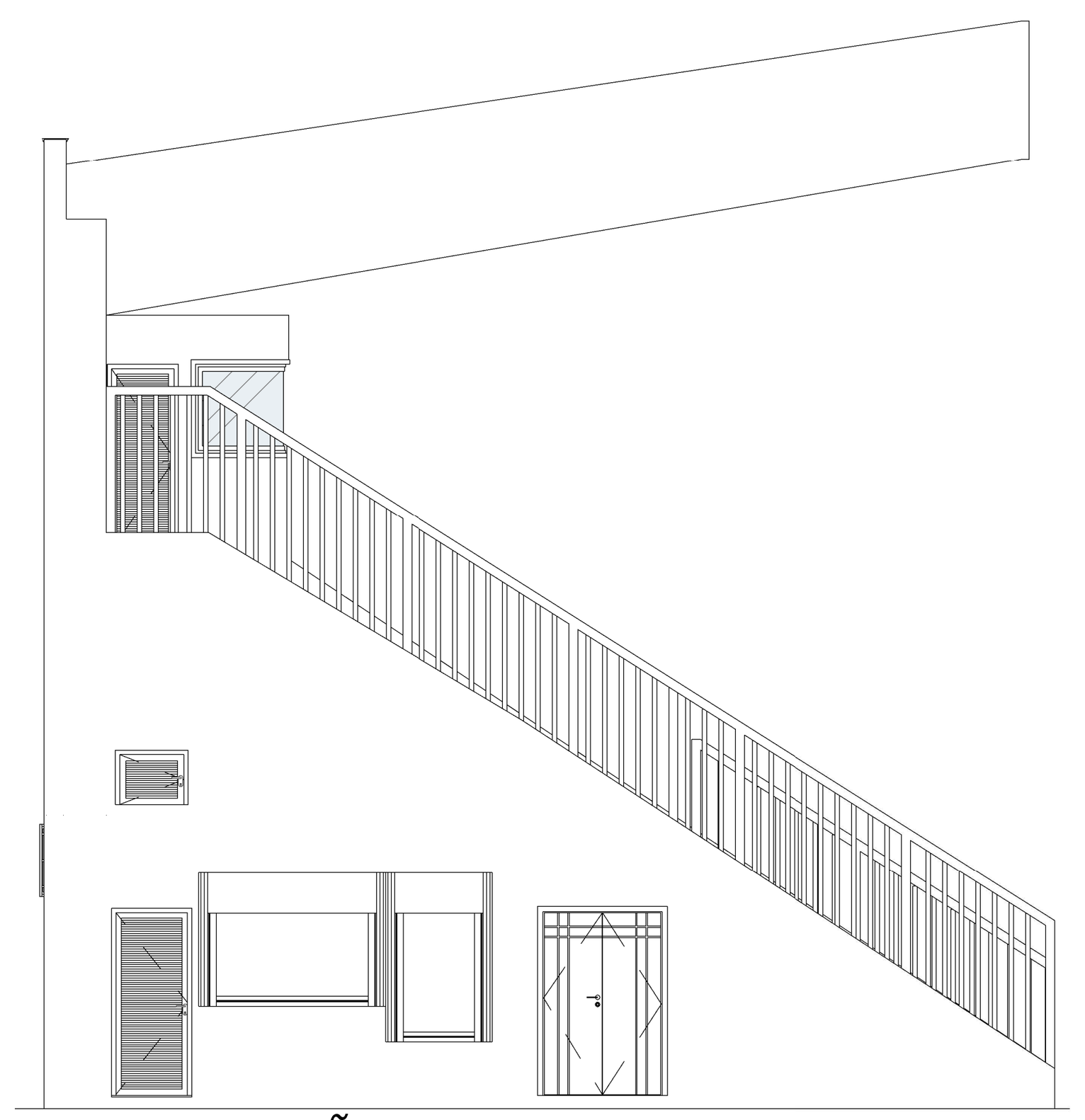

3 *ELEVAÇÃO DA LATERAL ESQUERDA*
1 : 100

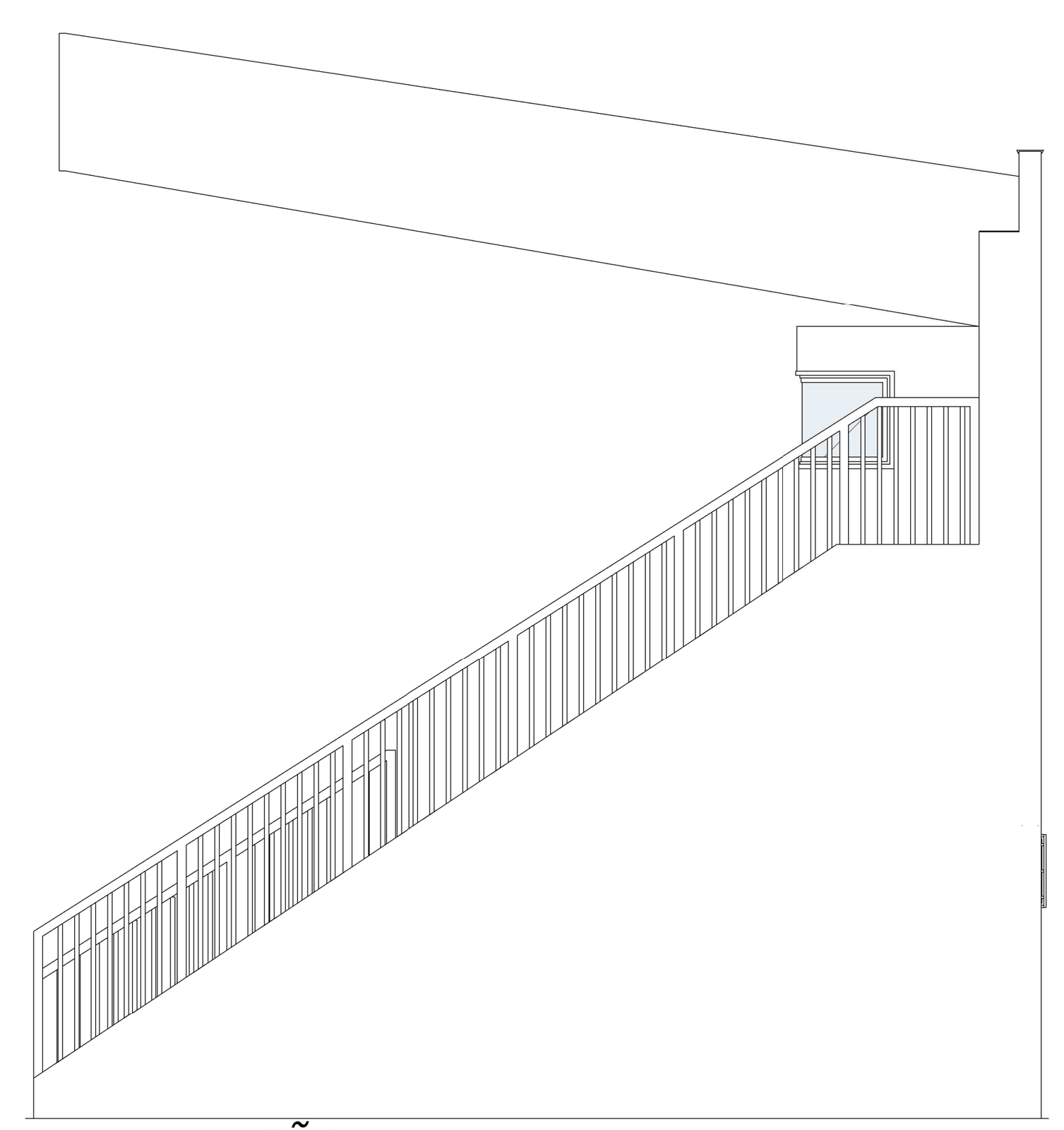

4 *ELEVAÇÃO DA LATERAL DIREITA*
1 : 100



QUADRO DE ESQUADRIAS - JANELAS

JANELA	LARGURA	ALTURA	TIPO	MATERIAL	PEITORIL	QUANT.
J01	1,50	0,60	VITRÔ	AÇO	2,25	20
J02	1,20	1,40	ENROLAR	METÁLICO	0,60	1
J03	2,10	1,00	ENROLAR	METÁLICO	1,00	1
J04	6,40	1,00	FIXA	METÁLICO/VIDRO	1,10	1

QUADRO DE ESQUADRIAS - PORTAS/PORTÕES

PORTA	LARGURA	ALTURA	TIPO	MATERIAL	BANDEIRA	QUANT.
P01	0,90	2,10	<varia>	METÁLICO	-	9
P02	0,80	2,10	ABRIR	METÁLICO	-	1
P03	0,90	1,80	ABRIR	METÁLICO	-	2
P04	0,60	1,60	ABRIR	METÁLICO	-	23
P05	1,60	2,10	ABRIR - 2F	METÁLICO	-	1
P06	1,40	2,10	ABRIR - 2F	METÁLICO	-	1
PT1	2,00	2,10	ABRIR - 2F	METÁLICO/GRADIL	-	1
PT2	0,90	2,10	ABRIR - 1F	METÁLICO/GRADIL	-	1
PT3	0,80	0,60	PORTINHOLA - 1F	METÁLICO	-	1

LEGENDA

- PAREDE DE ALVENARIA A CONSTRUIR
- PAREDE DE ALVENARIA / ELEMENTO A DEMOLIR
- MURO DE ALVENARIA

ESPECIFICAÇÕES DE MATERIAIS DE ACABAMENTO

PISO

1. PISO DE PORCELANATO POLÍDO, 60X60 CM OU SIMILAR.
2. PISO INTERTRAVADO DE CONCRETO DE 8CM.
3. GRAMA ESMERALDA.
4. GRAMA SINTÉTICA.
5. COLCHÃO DE AREIA, ESPESSURA DE 20CM.
6. PISO DE CONCRETO, ACABAMENTO POLÍDO RESINADO.

OBS.: RODAPÉ MESMO DO PISO - H = 10,00 cm (ONDE NÃO HOUVER REVESTIMENTO).
SOLEIRA EM PEDRA GRANITO EM TODA TROCA DE NÍVEL DO PISO.

PAREDE

1. PINTURA ACRÍLICA, ACABAMENTO FOSCO SOBRE EMASSAMENTO PVA.
2. REVESTIMENTO CERÂMICO, 60X30 CM, PEI-3 ATÉ A ALTURA DE 2,10M.

TETO

1. PINTURA ACRÍLICA EM LAJE, ACABAMENTO FOSCO SOBRE EMASSAMENTO PVA.
2. PINTURA ACRÍLICA EM FORRO DE GESSO ACARTONADO.

NOTAS - ACESSIBILIDADE

1. ONDE HOUVER DESNÍVEIS DE ATÉ 20MM DEVERÁ SER FEITA RAMPA COM INCLINAÇÃO MÁXIMA DE ATÉ 50%;

2. TODOS OS SANITÁRIOS DEVEM SER SINALIZADOS COM O SÍMBOLO REPRESENTATIVO DE SANITÁRIO, DE ACORDO COM A CADA SITUAÇÃO. EX: SANITÁRIO FEMININO, SANITÁRIO MASCULINO, SANITÁRIO FEMININO E MASCULINO, SANITÁRIO FEMININO ACESSÍVEL E SANITÁRIO MASCULINO ACESSÍVEL;

3. OS OBJETOS COMO CORRIMÃOS E BARRAS DE APOIO, ENTRE OUTROS, DEVEM ESTAR AFASTADOS NO MÍNIMO 40MM DA PAREDE OU ABSTÁCULOS;

4. QUANDO NÃO HOUVER PAREDES LATERAIS, AS RAMPAS DEVEM INCORPORAR ELEMENTOS DE SEGURANÇA, COMO GUARDA-CORPO E CORRIMÃOS, GUIAS DE BALIZAMENTO COM ALTURA MÍNIMA DE 0,05 M, INSTALADOS OU CONSTRUÍDOS NOS LIMITES DA LARGURA DA RAMPA;

5. OS CORRIMÃOS PODEM SER ACOPLADOS AOS GUARDA-CORPOS E DEVEM SER CONSTRUÍDOS COM MATERIAIS RÍGIDOS. DEVEM SER FIRMEMENTE FIXADOS ÀS PAREDES OU ÀS BARRAS DE SUPORTE, GARANTINDO CONDIÇÕES SEGURAS DE UTILIZAÇÃO;

6. OS LAVATÓRIOS INSTALADOS NOS SANITÁRIOS ACESSÍVEIS DEVEM SER DO TIPO COLUNA SUSPENSA E DEVEM SER EQUIPADOS COM TORNEIRAS ACIONADAS POR ALAVANCAS, SENSORES ELETRÔNICOS OU DISPOSITIVOS EQUIVALENTES, QUE EXIJAM ESFORÇO MÁXIMO DE 23N. TORNEIRAS COM CICLO AUTOMÁTICO DEVEM POSSUIR CICLO DE FECHAMENTO DE 10S A 20S;

7. OS ACESSÓRIOS (PORTA-OBJETOS, CABIDES, ESPELHOS, SABONETEIRAS, TOALHEIROS, ETC...) DEVERÃO SER INSTALADOS ENTRE 80 E 120CM DO PISO ACABADO;

NOTAS - DEMOLIÇÕES

1. A EXECUÇÃO DE SERVIÇOS DE DEMOLIÇÃO DEVERÁ ATENDER ÀS ESPECIFICAÇÕES DA NBR 5682, NR 18 E DEMAIS NORMAS E PRÁTICAS COMPLEMENTARES.

2. ANTES DO INÍCIO DOS SERVIÇOS, A CONTRATADA PROCEDERÁ A UM DETALHADO EXAME E LEVANTAMENTO DA EDIFICAÇÃO. DEVERÃO SER CONSIDERADOS ASPECTOS IMPORTANTES TAIS
COMO A NATUREZA DA ESTRUTURA, OS MÉTODOS UTILIZADOS NA CONSTRUÇÃO DA EDIFICAÇÃO, AS CONDIÇÕES DAS CONSTRUÇÕES DA EDIFICAÇÃO, AS CONDIÇÕES DAS CONSTRUÇÕES VIZINHAS E OUTROS.

3. AS LINHAS DE ABASTECIMENTO DE ENERGIA ELÉTRICA, ÁGUA, GÁS, BEM COMO AS CANALIZAÇÕES DE ESGOTO E ÁGUAS PLUVIAIS DEVERÃO SER REMOVIDAS OU PROTEGIDAS, RESPEITANDO AS NORMAS E DETERMINAÇÕES DAS EMPRESAS CONCESSIONÁRIAS DE SERVIÇOS PÚBLICOS.

4. A DEMOLIÇÃO MECÂNICA SERÁ EXECUTADA COM OS EQUIPAMENTOS INDICADOS PARA CADA CASO, SEGUNDO SEMPRE AS RECOMENDAÇÕES DOS FABRICANTES DOS EQUIPAMENTOS.

5. AS DEMOLIÇÕES REALIZADAS EM ALVENARIAS SOLIDÁRIAS A ELEMENTOS ESTRUTURAIS DEVERÃO SER REALIZADAS COM EXTREMO APURO TÉCNICO PARA SE EVITAR DANOS QUE COMPROMETAM A SUA ESTABILIDADE.

6. PRECAUÇÕES ESPECIAIS SERÃO TOMADAS, SE EXISTIREM INSTALAÇÕES ELÉTRICAS E PÁRARAIOS NAS PROXIMIDADES.

QUADRO DE ÁREAS

ÁREA DO TERRENO	14.595,37 m²
ÁREA A CONSTRUIR - PAVIMENTO INFERIOR	334,55 m²
ÁREA A CONSTRUIR - ARQUIBANCADA COBERTA	635,88 m²
ÁREA A CONSTRUIR TOTAL	970,43 m²

APROVAÇÕES

Nº	DISCRIMINAÇÃO	DATA	VERIFICAÇÃO
0	ENTREGA INICIAL PARA O CLIENTE	07/07/2023	SAID HAMMINE

REVISÕES

HAMMINE ENGENHARIA
HAMMINE ENGENHARIA LTDA.
CNPJ: 30.274.663/0001-65

PREFEITURA MUNICIPAL DE VISTA ALEGRE DO ALTO
Praça Dr. Emílio Henrique Ower Sandolth, 278 - Centro
Telefone: (16) 3277-8300
E-mail: pmvaa@vistaalegredoalto.sp.gov.br

EMPREENDIMENTO: CONSTRUÇÃO DE ARQUIBANCADA DO ESTÁDIO MUNICIPAL
LOCAL: RUA ETELVINO DE SOUZA, Nº 130 - VISTA ALEGRE DO ALTO
OBJETO: PROJETO ARQUITETÔNICO
ASSUNTO: ELEVAÇÕES E IMAGENS 3D

ESCALA: INDICADA
DATA: JULHO/2023
DESENHO: IGOR FERREIRA

Pref. Mun. de Vista Alegre do Alto
CNPJ: 52.854.775/0001-28

Said Abou Hammine Filho
Engenheiro Civil - CREA-SP: 506.301.169-7
A.R.T.: 28027230230970780

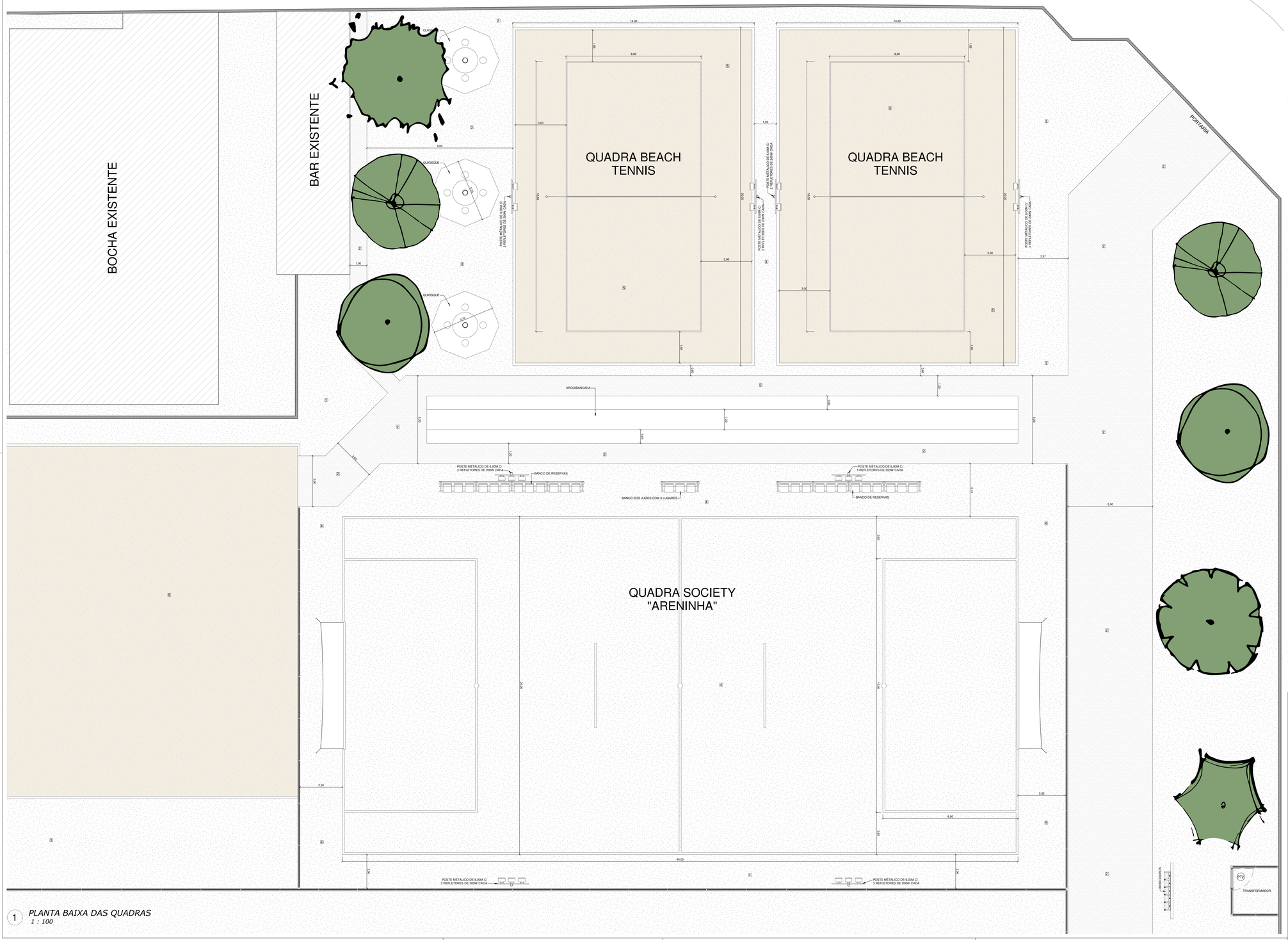

1 *PLANTA BAIXA DAS QUADRAS*
1 : 100

QUADRO DE ESQUADRIAS - JANELAS						
JANELA	LARGURA	ALTURA	TIPO	MATERIAL	PEITORIL	QUANT.
J01	1,50	0,60	VITRÔ	AÇO	2,25	20
J02	1,20	1,40	ENROLAR	METÁLICO	0,60	1
J03	2,10	1,00	ENROLAR	METÁLICO	1,00	1
J04	6,40	1,00	FIXA	METÁLICO/VIDRO	1,10	1

QUADRO DE ESQUADRIAS - PORTAS/PORTÕES						
PORTA	LARGURA	ALTURA	TIPO	MATERIAL	BANDEIRA	QUANT.
P01	0,90	2,10	<varia>	METÁLICO	-	9
P02	0,80	2,10	ABRIR	METÁLICO	-	1
P03	0,90	1,80	ABRIR	METÁLICO	-	2
P04	0,60	1,60	ABRIR	METÁLICO	-	23
P05	1,60	2,10	ABRIR - 2F	METÁLICO	-	1
P06	1,40	2,10	ABRIR - 2F	METÁLICO	-	1
PT1	2,00	2,10	ABRIR - 2F	METÁLICO/GRADIL	-	1
PT2	0,90	2,10	ABRIR - 1F	METÁLICO/GRADIL	-	1
PT3	0,80	0,60	PORTINHOLA - 1F	METÁLICO	-	1

LEGENDA

- PAREDE DE ALVENARIA A CONSTRUIR
- PAREDE DE ALVENARIA / ELEMENTO A DEMOLIR
- MURO DE ALVENARIA

ESPECIFICAÇÕES DE MATERIAIS DE ACABAMENTO

PISO

1 PISO DE PORCELANATO POLÍDO, 60X60 CM OU SIMILAR.
2 PISO INTERTRAVADO DE CONCRETO DE 8CM.
3 GRAMA ESMERALDA.
4 GRAMA SINTÉTICA.
5 COLCHÃO DE AREIA, ESPESSURA DE 20CM.
6 PISO DE CONCRETO, ACABAMENTO POLÍDO RESINADO.
OBS: RODAPÉ MEDINDO DO PISO - H = 10,00 cm (ONDE NÃO HOUVERE INVESTIMENTO).
SOLEIRA EM PEDRA GRANITO EM TODA TROCA DE NÍVEL DO PISO.

PAREDE

1 PINTURA ACRÍLICA, ACABAMENTO FOSCO SOBRE EMASSAMENTO PVA.
2 REVESTIMENTO CERÂMICO, 60X30 CM, PEI-3 ATÉ A ALTURA DE 2,10M.

TETO

1 PINTURA ACRÍLICA EM LAJE, ACABAMENTO FOSCO SOBRE EMASSAMENTO PVA.
2 PINTURA ACRÍLICA EM FORRO DE GESSO ACARTONADO.

NOTAS - ACESSIBILIDADE

1. ONDE HOUVER DESNÍVEIS DE ATÉ 20MM DEVERÁ SER FEITA RAMPA COM INCLINAÇÃO MÁXIMA DE ATÉ 50%;

2. TODOS OS SANITÁRIOS DEVEM SER SINALIZADOS COM O SÍMBOLO REPRESENTATIVO DE SANITÁRIO, DE ACORDO COM A CADA SITUAÇÃO. EX: SANITÁRIO FEMININO, SANITÁRIO MASCULINO, SANITÁRIO FEMININO E MASCULINO, SANITÁRIO FEMININO ACESSÍVEL E SANITÁRIO MASCULINO ACESSÍVEL;

3. OS OBJETOS COMO CORRIMÃOS E BARRAS DE APOIO, ENTRE OUTROS, DEVEM ESTAR AFASTADOS NO MÍNIMO 40MM DA PAREDE OU ABSTÁCULOS;

4. QUANDO NÃO HOUVER PAREDES LATERAIS, AS RAMPAS DEVEM INCORPORAR ELEMENTOS DE SEGURANÇA, COMO GUARDA-CORPO E CORRIMÃOS, GUIAS DE BALIZAMENTO COM ALTURA MÍNIMA DE 0,05 M, INSTALADOS OU CONSTRUÍDOS NOS LIMITES DA LARGURA DA RAMPA;

5. OS CORRIMÃOS PODEM SER ACOPLADOS AOS GUARDA-CORPOS E DEVEM SER CONSTRUÍDOS COM MATERIAIS RÍGIDOS. DEVEM SER FIRMEMENTE FIXADOS ÀS PAREDES OU ÀS BARRAS DE SUPORTE, GARANTINDO CONDIÇÕES SEGURAS DE UTILIZAÇÃO;

6. OS LAVATÓRIOS INSTALADOS NOS SANITÁRIOS ACESSÍVEIS DEVEM SER DO TIPO COLUNA SUSPENSA E DEVEM SER EQUIPADOS COM TORNEIRAS ACIONADAS POR ALAVANCAS, SENSORES ELETRÔNICOS OU DISPOSITIVOS EQUIVALENTES, QUE EXIJAM ESFORÇO MÁXIMO DE 23N. TORNEIRAS COM CICLO AUTOMÁTICO DEVEM POSSUIR CICLO DE FECHAMENTO DE 10S A 20S;

7. OS ACESSÓRIOS (PORTA-OBJETOS, CABIDES, ESPELHOS, SABONETEIRAS, TOALHEIROS, ETC...) DEVERÃO SER INSTALADOS ENTRE 80 E 120CM DO PISO ACABADO;

NOTAS - DEMOLIÇÕES

1. A EXECUÇÃO DE SERVIÇOS DE DEMOLIÇÃO DEVERÁ ATENDER ÀS ESPECIFICAÇÕES DA NBR 5682, NR 18 E DEMAIS NORMAS E PRÁTICAS COMPLEMENTARES.

2. ANTES DO INÍCIO DOS SERVIÇOS, A CONTRATADA PROCEDERÁ A UM DETALHADO EXAME E LEVANTAMENTO DA EDIFICAÇÃO. DEVERÃO SER CONSIDERADOS ASPECTOS IMPORTANTES TAIS
COMO A NATUREZA DA ESTRUTURA, OS MÉTODOS UTILIZADOS NA CONSTRUÇÃO DA EDIFICAÇÃO, AS CONDIÇÕES DAS CONSTRUÇÕES DA EDIFICAÇÃO, AS CONDIÇÕES DAS CONSTRUÇÕES VIZINHAS E OUTROS.

3. AS LINHAS DE ABASTECIMENTO DE ENERGIA ELÉTRICA, ÁGUA, GÁS, BEM COMO AS CANALIZAÇÕES DE ESGOTO E ÁGUAS PLUVIAIS DEVERÃO SER REMOVIDAS OU PROTEGIDAS, RESPEITANDO AS NORMAS E DETERMINAÇÕES DAS EMPRESAS CONCESSIONÁRIAS DE SERVIÇOS PÚBLICOS.

4. A DEMOLIÇÃO MECÂNICA SERÁ EXECUTADA COM OS EQUIPAMENTOS INDICADOS PARA CADA CASO, SEGUNDO SEMPRE AS RECOMENDAÇÕES DOS FABRICANTES DOS EQUIPAMENTOS.

5. AS DEMOLIÇÕES REALIZADAS EM ALVENARIAS SOLIDÁRIAS A ELEMENTOS ESTRUTURAIS DEVERÃO SER REALIZADAS COM EXTREMO APURO TÉCNICO PARA SE EVITAR DANOS QUE COMPROMETAM A SUA ESTABILIDADE.

6. PRECAUÇÕES ESPECIAIS SERÃO TOMADAS, SE EXISTIREM INSTALAÇÕES ELÉTRICAS E PÁRARAIOS NAS PROXIMIDADES.

QUADRO DE ÁREAS

ÁREA DO TERRENO	14.595,37 m²
ÁREA A CONSTRUIR - PAVIMENTO INFERIOR	334,55 m²
ÁREA A CONSTRUIR - ARQUIBANCADA COBERTA	635,88 m²
ÁREA A CONSTRUIR TOTAL	970,43 m²

APROVAÇÕES

Nº	DISCRIMINAÇÃO	DATA	VERIFICAÇÃO
0	ENTREGA INICIAL PARA O CLIENTE	07/07/2023	SAID HAMMINE

REVISÕES

HAMMINE ENGENHARIA LTDA.
CNPJ: 50.274.063/0001-65

PREFEITURA MUNICIPAL DE VISTA ALEGRE DO ALTO
Praça Dr. Emílio Henrique Ower Sandolth, 278 - Centro
Telefone: (16) 3277-8300
E-mail: pmvaa@vistaalegredoalto.sp.gov.br

EMPREENDIMENTO: CONSTRUÇÃO DE ARQUIBANCADA DO ESTÁDIO MUNICIPAL
LOCAL: RUA ETELVINO DE SOUZA, Nº 130 - VISTA ALEGRE DO ALTO
OBJETO: PROJETO ARQUITETÔNICO
ASSUNTO: PLANTAS DA QUADRA SOCIETY E QUADRAS DE BEACH TENIS

Pref. Mun. de Vista Alegre do Alto
CNPJ: 52.854.775/0001-28

Said Abou Hammine Filho
Engenheiro Civil - CREA-SP: 506.301.169-7
A.R.T.: 28027230230970780

ESCALA	DATA
INDICADA	JULHO/2023
DESENHO: IGOR FERREIRA	
FOLHA: A-04/05	

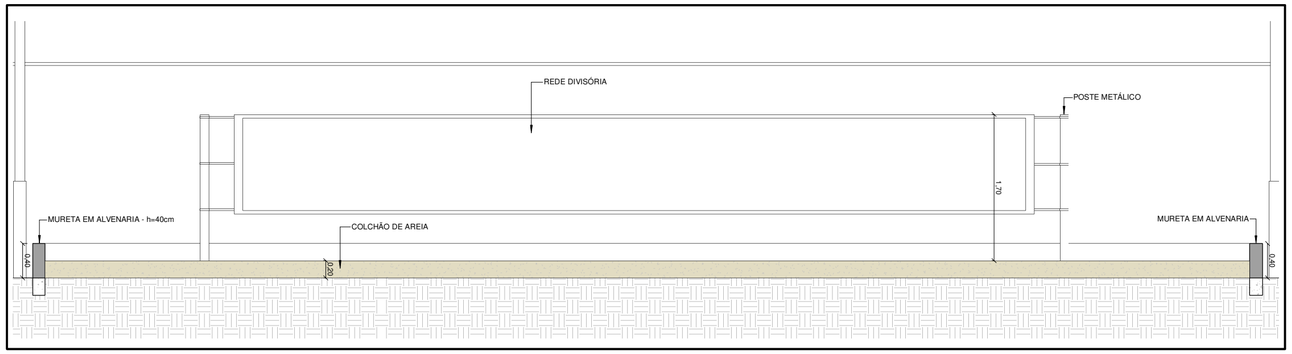

DETALHE DA QUADRA DE BEACH TENNIS
ESCALA 1:50

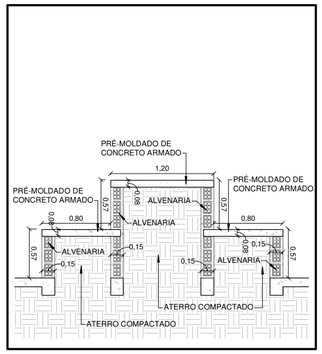

DETALHE DA ARQUIBANCADA
ESCALA 1:50

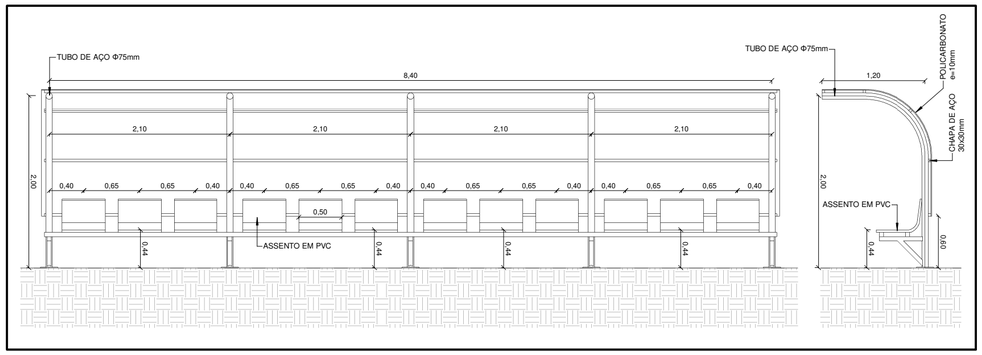

DETALHE DOS BANCOS DE RESERVAS - 12 LUGARES
ESCALA 1:50

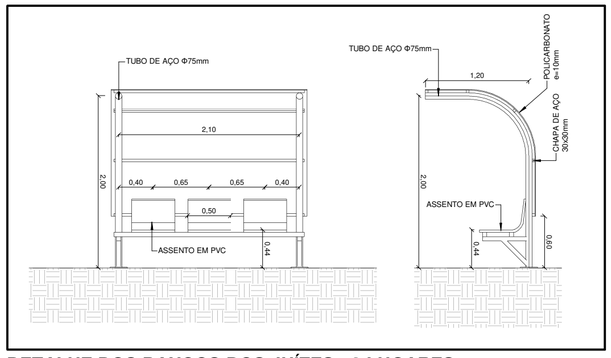

DETALHE DOS BANCOS DOS JUÍZES - 3 LUGARES
ESCALA 1:50

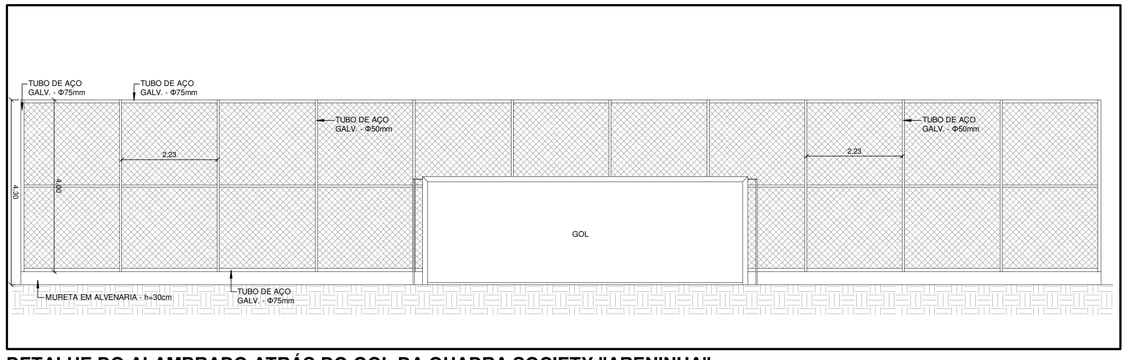

DETALHE DO ALAMBRADO ATRÁS DO GOL DA QUADRA SOCIETY "ARENINHA"
ESCALA 1:100

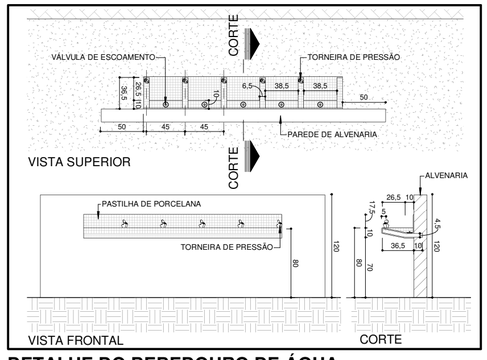

DETALHE DO BEBEDOURO DE ÁGUA
ESCALA 1:50

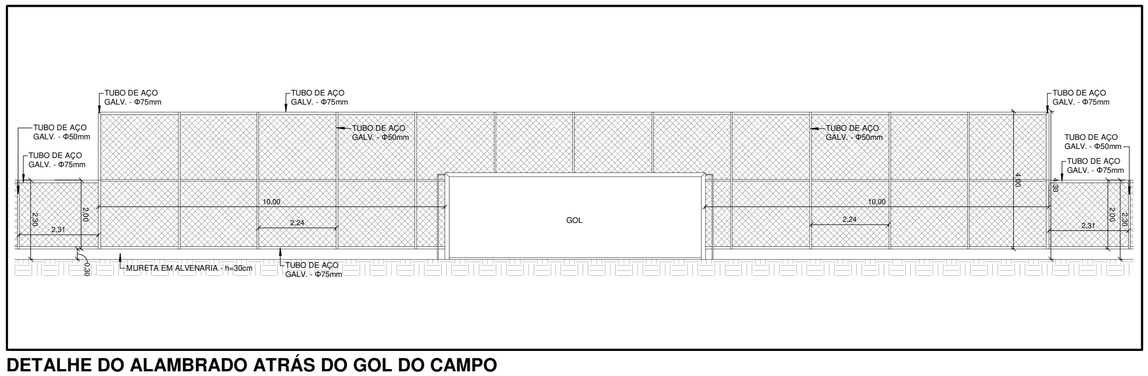

DETALHE DO ALAMBRADO ATRÁS DO GOL DO CAMPO
ESCALA 1:125

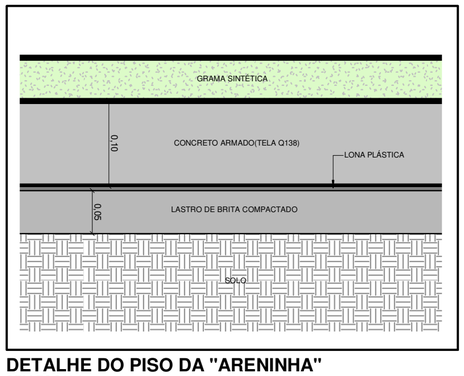

DETALHE DO PISO DA "ARENINHA"
SEM ESCALA

QUADRO DE ESQUADRIAS - JANELAS

JANELA	LARGURA	ALTURA	TIPO	MATERIAL	PEITORIL	QUANT.
J01	1,50	0,60	VITRÔ	AÇO	2,25	20
J02	1,20	1,40	ENROLAR	METÁLICO	0,60	1
J03	2,10	1,00	ENROLAR	METÁLICO	1,00	1
J04	6,40	1,00	FIXA	METÁLICO/VIDRO	1,10	1

QUADRO DE ESQUADRIAS - PORTAS/PORTÕES

PORTA	LARGURA	ALTURA	TIPO	MATERIAL	BANDEIRA	QUANT.
P01	0,90	2,10	<varia>	METÁLICO	-	9
P02	0,80	2,10	ABRIR	METÁLICO	-	1
P03	0,90	1,80	ABRIR	METÁLICO	-	2
P04	0,60	1,60	ABRIR	METÁLICO	-	23
P05	1,60	2,10	ABRIR - 2F	METÁLICO	-	1
P06	1,40	2,10	ABRIR - 2F	METÁLICO	-	1
PT1	2,00	2,10	ABRIR - 2F	METÁLICO/GRADIL	-	1
PT2	0,90	2,10	ABRIR - 1F	METÁLICO/GRADIL	-	1
PT3	0,80	0,60	PORTINHOLA - 1F	METÁLICO	-	1

LEGENDA

- PAREDE DE ALVENARIA A CONSTRUIR
- PAREDE DE ALVENARIA / ELEMENTO A DEMOLIR
- MURO DE ALVENARIA

ESPECIFICAÇÕES DE MATERIAIS DE ACABAMENTO

- PISO
- 1 PISO DE PORCELANATO POLÍDO, 60X60 CM OU SIMILAR.
- 2 PISO INTERTRAVADO DE CONCRETO DE 8CM.
- 3 GRAMA ESMERALDA.
- 4 GRAMA SINTÉTICA.
- 5 COLCHÃO DE AREIA, ESPESSURA DE 20CM.
- 6 PISO DE CONCRETO, ACABAMENTO POLÍDO RESINADO.

OBS.: RODAPÉ MESMO DO PISO - H = 10,00 cm (ONDE NÃO HOUVER REVESTIMENTO).
SOLEIRA EM PEDRA GRANITO EM TODA TROCA DE NÍVEL DO PISO.

NOTAS - DEMOLIÇÕES

1. A EXECUÇÃO DE SERVIÇOS DE DEMOLIÇÃO DEVERÁ ATENDER ÀS ESPECIFICAÇÕES DA NBR 5682, NR 18 E DEMAIS NORMAS E PRÁTICAS COMPLEMENTARES.
2. ANTES DO INÍCIO DOS SERVIÇOS, A CONTRATADA PROCEDERÁ A UM DETALHADO EXAME E LEVANTAMENTO DA EDIFICAÇÃO. DEVERÃO SER CONSIDERADOS ASPECTOS IMPORTANTES TAIS
COMO A NATUREZA DA ESTRUTURA, OS MÉTODOS UTILIZADOS NA CONSTRUÇÃO DA EDIFICAÇÃO, AS CONDIÇÕES DAS CONSTRUÇÕES DA EDIFICAÇÃO, AS CONDIÇÕES DAS CONSTRUÇÕES VIZINHAS E OUTROS.
3. AS LINHAS DE ABASTECIMENTO DE ENERGIA ELÉTRICA, ÁGUA, GÁS, BEM COMO AS CANALIZAÇÕES DE ESGOTO E ÁGUAS PLUVIAIS DEVERÃO SER REMOVIDAS OU PROTEGIDAS, RESPEITANDO AS NORMAS E DETERMINAÇÕES DAS EMPRESAS CONCESSIONÁRIAS DE SERVIÇOS PÚBLICOS.
4. A DEMOLIÇÃO MECÂNICA SERÁ EXECUTADA COM OS EQUIPAMENTOS INDICADOS PARA CADA CASO, SEGUNDO SEMPRE AS RECOMENDAÇÕES DOS FABRICANTES DOS EQUIPAMENTOS.
5. AS DEMOLIÇÕES REALIZADAS EM ALVENARIAS SOLIDÁRIAS A ELEMENTOS ESTRUTURAIS DEVERÃO SER REALIZADAS COM EXTREMO APURO TÉCNICO PARA SE EVITAR DANOS QUE COMPROMETAM A SUA ESTABILIDADE.
6. PRECAUÇÕES ESPECIAIS SERÃO TOMADAS, SE EXISTIREM INSTALAÇÕES ELÉTRICAS E PÁRARAIOS NAS PROXIMIDADES.

QUADRO DE ÁREAS

ÁREA DO TERRENO	14.595,37 m²
ÁREA A CONSTRUIR - PAVIMENTO INFERIOR	334,55 m²
ÁREA A CONSTRUIR - ARQUIBANCADA COBERTA	635,88 m²
ÁREA A CONSTRUIR TOTAL	970,43 m²

APROVAÇÕES

Nº	DISCRIMINAÇÃO	DATA	VERIFICAÇÃO
0	ENTREGA INICIAL PARA O CLIENTE	07/07/2023	SAID HAMMINE

REVISÕES

HAMMINE ENGENHARIA
HAMMINE ENGENHARIA LTDA.
CNPJ: 30.274.663/0001-65

PREFEITURA MUNICIPAL DE VISTA ALEGRE DO ALTO
Praça Dr. Emílio Henrique Ower Sandolth, 278 - Centro
Telefone: (16) 3277-8300
E-mail: pmvaa@vistaalegredoalto.sp.gov.br

EMPREENDIMENTO: CONSTRUÇÃO DE ARQUIBANCADA DO ESTÁDIO MUNICIPAL
LOCAL: RUA ETELVINO DE SOUZA, Nº 130 - VISTA ALEGRE DO ALTO
OBJETO: PROJETO ARQUITETÔNICO
ASSUNTO: DETALHES

ESCALA: INDICADA
DATA: JULHO/2023
DESENHO: IGOR FERREIRA

Pref. Mun. de Vista Alegre do Alto
CNPJ: 52.854.775/0001-28

Said Abou Hammine Filho
Engenheiro Civil - CREA-SP: 506.301.169-7
A.R.T.: 28027230230970780

FOLHA: A-05/05